



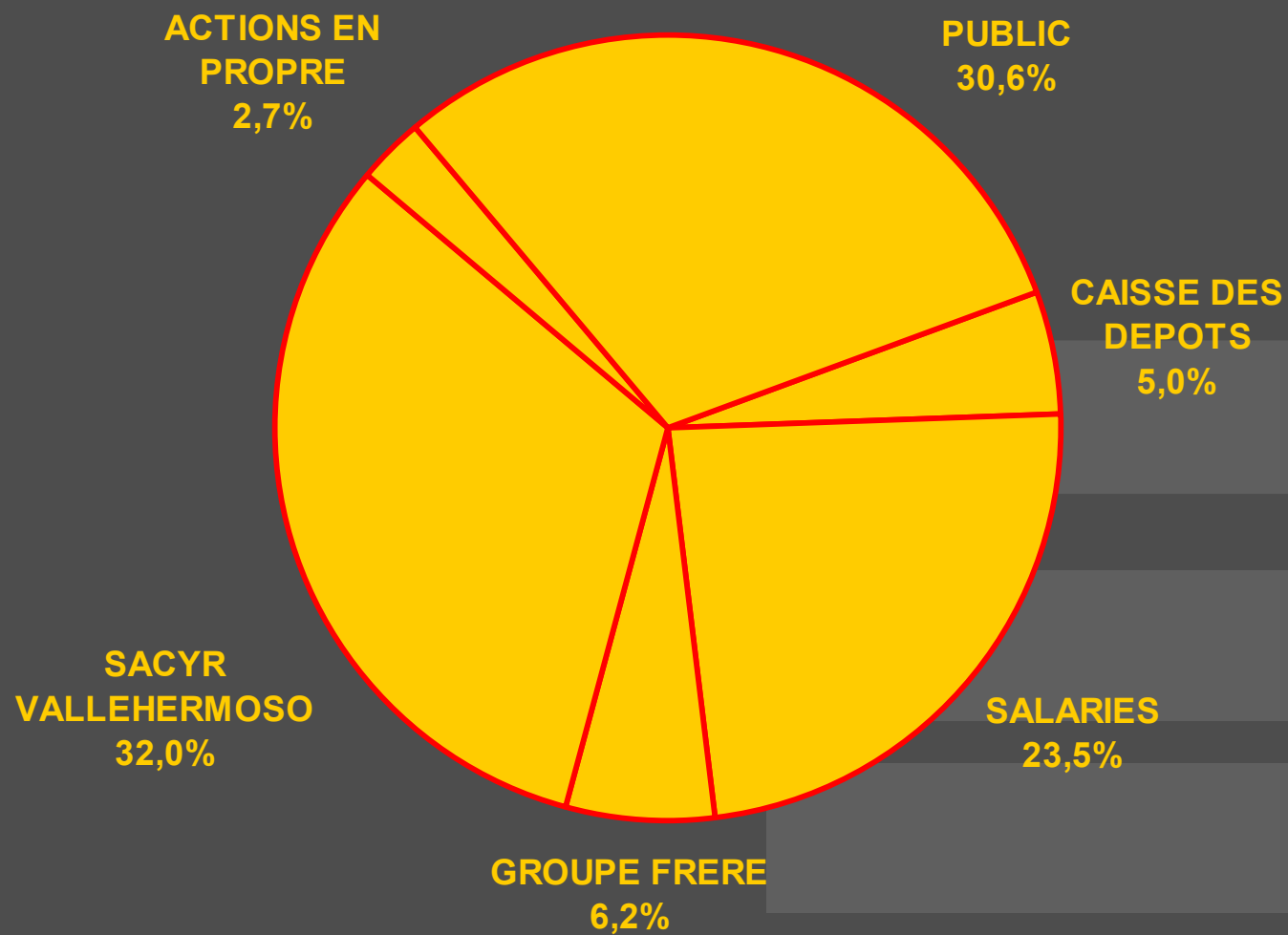
**1<sup>er</sup> semestre 2006 – Activité et résultats**

# Organigramme 2006

---



# Actionnariat au 30 juin 2006



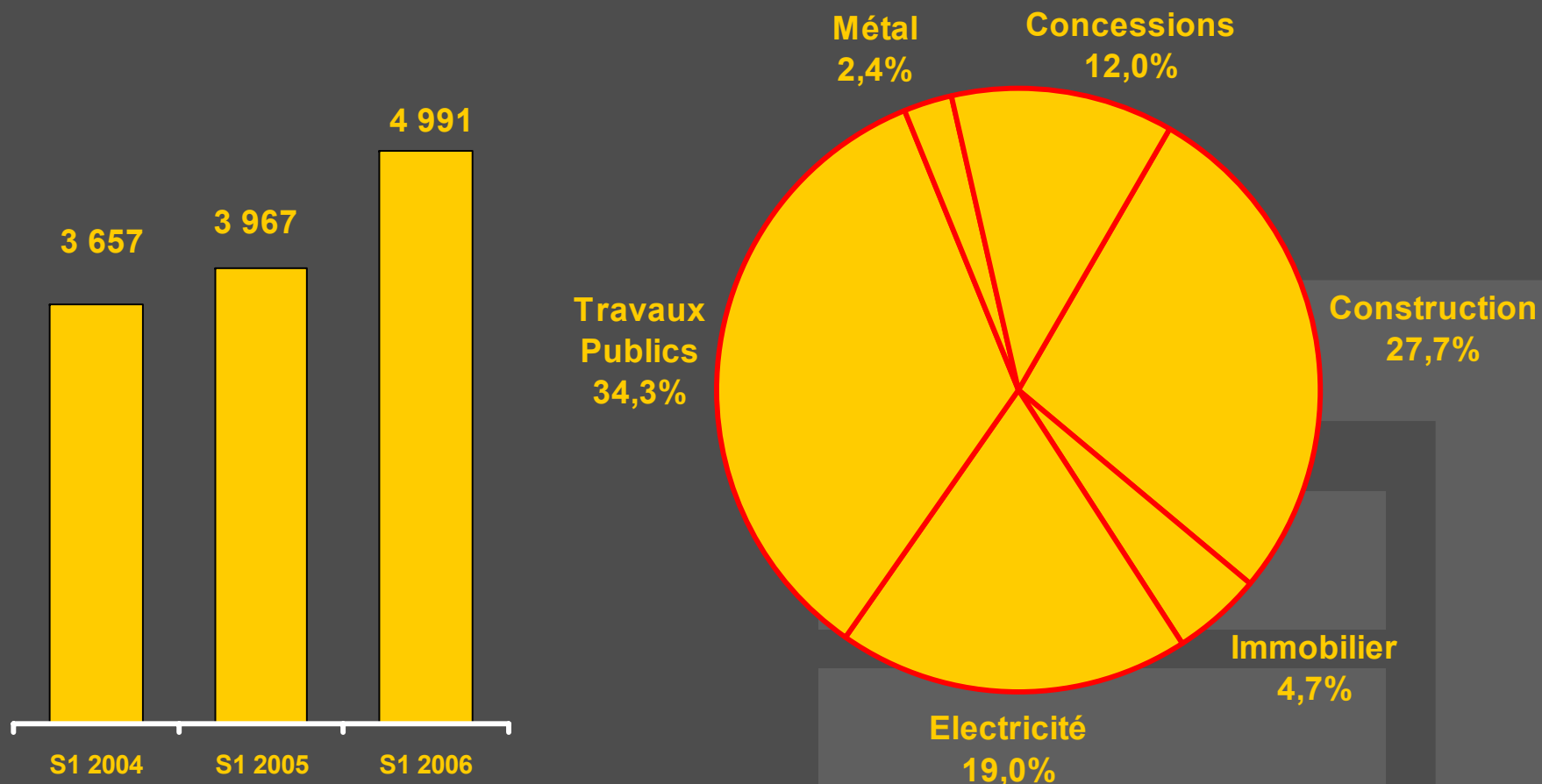
# Chiffre d'Affaires – 1<sup>er</sup> semestre 2006

Millions d'euros

	1 <sup>er</sup> semestre 2005	1 <sup>er</sup> semestre 2006	Variation
<b>CONSTRUCTION</b>	<b>1 503</b>	<b>1 615</b>	<b>+ 7,5 %</b>
<i>dont Immobilier</i>	203	235	
<b>TRAVAUX PUBLICS</b>	<b>1 514</b>	<b>1 710</b>	<b>+ 12,9 %</b>
<b>INSTALLATION ELECTRIQUE</b>	<b>835</b>	<b>948</b>	<b>+ 13,5 %</b>
<b>CONSTRUCTION METALLIQUE</b>	<b>66</b>	<b>119</b>	<b>+ 80,3 %</b>
<b>TOTAL TRAVAUX</b>	<b>3 918</b>	<b>4 392</b>	<b>+ 12,1 %</b>
<b>CONCESSIONS</b>	<b>49</b>	<b>599</b>	<b>x 12</b>
<b>TOTAL</b>	<b>3 967</b>	<b>4 991</b>	<b>+ 25,8 %</b>
<b>Dont</b>			
- France	3 316	4 316	+ 30,2 %
- Europe	573	616	+ 7,5 %
- Monde	78	59	- 24,4 %

# Chiffre d'Affaires – 1<sup>er</sup> semestre 2006

Millions d'euros



# Résultat opérationnel courant et marges

Millions d'euros

	S1 2005	% CA	S1 2006	% CA
CONSTRUCTION	+ 64	+ 4,3 %	+ 67	+ 4,1 %
TRAVAUX PUBLICS	+ 9	+ 0,6 %	+ 24	+ 1,4 %
INSTALLATION ELECTRIQUE	+ 35	+ 4,2 %	+ 39	+ 4,1 %
CONSTRUCTION METALLIQUE	+ 1	+ 1,5 %	+ 5	+ 4,2 %
TOTAL TRAVAUX	+ 109	+ 2,8 %	+ 135	+ 3,1 %
CONCESSIONS	+ 11	+ 22,4 %	+ 191	+ 31,9 %
HOLDING	- 3	-	- 1	-
Résultat opérationnel courant	+ 117	+ 2,9 %	+ 325	+ 6,5 %

# Compte de résultat consolidé

Millions d'euros

	S1 2005	S1 2006
Chiffre d'affaires	3 967	4 991
Résultat opérationnel courant	+ 117	+ 325
Autres résultats opérationnels	- 2	- 9
Coût de l'endettement financier net	- 9	- 162
Autres résultats financiers	+ 3	+ 31
Charge d'impôt	- 38	- 65
Sociétés mises en équivalence	+ 23	+ 24
Résultat attribué aux minoritaires	+ 1	- 22
Résultat part du groupe	+ 95	+ 122

# Formation du résultat net consolidé

Millions d'euros

	S1 2005	S1 2006
CONSTRUCTION	+ 44	+ 48
TRAVAUX PUBLICS	+ 10	+ 15
INSTALLATION ELECTRIQUE	+ 22	+ 22
CONSTRUCTION METALLIQUE	+ 1	+ 2
CONCESSIONS	+ 27	+ 52
HOLDING	- 10	+ 5
<b>Résultat net total</b>	<b>+ 94</b>	<b>+ 144</b>
Minoritaires	+ 1	- 22
<b>Résultat net part du groupe</b>	<b>+ 95</b>	<b>+ 122</b>

# Bilan consolidé

Millions d'euros

<b>ACTIF</b>	<b>Juin 2005</b>	<b>Déc. 2005</b>	<b>Juin 2006</b>
Actifs incorporels	623	701	<b>2 195</b>
Concessions	1 013	1 223	<b>13 421</b>
Actifs corporels	817	806	<b>789</b>
Immo. Financières	129	94	<b>448</b>
Immobilisations	2 582	2 824	<b>16 853</b>
Autres actifs	4 232	4 189	<b>5 238</b>
<b>TOTAL</b>	<b>6 814</b>	<b>7 013</b>	<b>22 091</b>

<b>PASSIF</b>	<b>Juin 2005</b>	<b>Déc. 2005</b>	<b>Juin 2006</b>
Capitaux et réserves	1 048	1 095	<b>1 349</b>
Résultat de l'exercice	95	302	<b>122</b>
Fonds propres PdG	1 143	1 397	<b>1 471</b>
Minoritaires	12	5	<b>1 014</b>
Provisions	535	542	<b>567</b>
Dette nette Eiffage	647	327	<b>788</b>
Dette nette ss recours	-	-	<b>10 893</b>
Autres passifs	4 477	4 742	<b>7 358</b>
<b>TOTAL</b>	<b>6 814</b>	<b>7 013</b>	<b>22 091</b>

# Actifs concessions

Millions d'euros

	31 déc. 2005	30 juin 2006
APRR	304	12 694
Cofiroute	242	255
Viaduc de Millau	398	401
Norscut	-	-
Prado Carénage	12	11
Perpignan - Fig.	26	26
Parkings	232	11
Autres - Concessions	6	6
Autres - PPP	3	17
<b>Total</b>	<b>1 223</b>	<b>13 421</b>


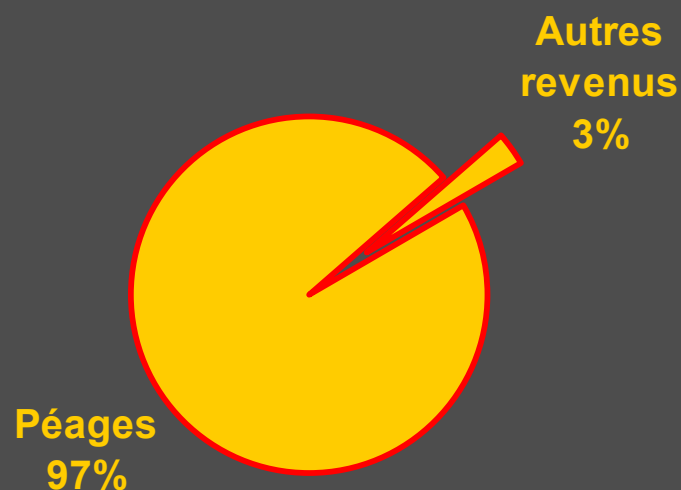
# APRR – Trafic et chiffre d'affaires

Millions d'euros

Evolution du trafic au 31 juillet + 0,4 %

dont VL + 0,3 %

dont PL + 1,3 %



# APRR – Résultats S1 2006



Millions d'euros

	S1 2005	S1 2006
Chiffre d'affaires	757	796
EBITDA	+ 477	+ 505
% CA	+ 63,0 %	+ 63,4 %
Résultat net	+ 92	+ 118
Marge brute d'autofinancement	+ 253	+ 285

# Concessions (hors APRR)

---

## Viaduc de Millau

- Confirmation du niveau de trafic du Viaduc de Millau, supérieur aux prévisions initiales (3,2 millions de passages à fin août 2006).
- Croissance du chiffre d'affaires de 8,4% sur le premier semestre 2006.
- Accord avec la CDC pour une cession début 2007 de 49% de la CEVM, sur la base d'une valorisation de 770 M€.

## A65

Eiffage, en partenariat avec SANEF, désigné concessionnaire pressenti de l'autoroute A65 (150 km entre Pau et Langon) : investissement de plus d'un milliard d'euros, durée de concession de 55 ans, mise en service prévue en 2010.

# PPP

---

- **Février 2006** : signature de BEA (Baux Emphytéotiques Administratifs) pour la conception, la construction, le financement et l'exploitation de 4 **prisons** (Roanne, Nancy, Béziers et Lyon) : investissement de 270 M€, 27 ans de loyers (27 M€/an valeur 2006).
- **Juillet 2006** : signature du BEH (Bail Emphytéotique Hospitalier) pour la conception, la construction, le financement et l'exploitation du **Centre Hospitalier Sud Francilien** à Evry-Corbeil : investissement de 360 M€, 30 ans de loyers (32 M€/an valeur 2006).
- **Juillet 2006** : Livraison du marché couvert du **Plessis-Robinson** et des parkings associés, PPP d'une durée de 25 ans, représentant un investissement de 15 M€.

# Flux de trésorerie

Millions d'euros

	S1 2005	S1 2006
<b>Autofinancement</b>	+ 127	+ 333
<b>Variation du BFR</b>	- 235	- 265
<b>Investissements</b>	- 312	- 4 844
<b>Cessions</b>	+ 42	+ 144
<b>Flux net de trésorerie</b>	- 378	- 4 632
<b>Dividendes</b>	- 15	- 137
<b>Variation du capital</b>	- 19	+ 249
<b>Variation liée au périmètre</b>	+ 25	- 6 857
<b>Variation de l'endettement bancaire</b>	- 387	- 11 377
<b>Variation de la dette de location financière</b>	+ 4	+ 23
<b>Variation de l'endettement net total</b>	- 383	- 11 354
<b>dont dette sans recours</b>		- 10 893
<b>dont dette Eiffage</b>		- 461

# Investissements

Millions d'euros

	S1 2005	S1 2006
Incorporels	2	2
Corporels	70	61
Concessions	30	96
Croissance externe	88	56
APRR	122	4 629
<b>Total</b>	<b>312</b>	<b>4 844</b>

# Croissance externe

**152 M€ de chiffre affaires acquis au 1er semestre 2006 :**

M€

	France	Europe		Total
		Espagne	Allemagne	
Forclum	36,0	77,0	30,0	143,0
Eiffage Travaux Publics	6,5	2,5		9,0
<b>Total groupe</b>	<b>42,5</b>	<b>79,5</b>	<b>30,0</b>	<b>152,0</b>

**pour un engagement total d'investissement de 91 M€.**

# Carnet de commandes au 1<sup>er</sup> juillet 2006

Millions d'euros

	Au 01/07/2005	Au 01/07/2006	Variation
CONSTRUCTION	3 460	4 040	+ 16,8 %
TRAVAUX PUBLICS	2 790	2 545	- 8,8 %
INSTALLATION ELECTRIQUE	950	1 090	+ 14,7 %
CONSTRUCTION METALLIQUE	180	315	+ 75,0 %
TOTAL	7 380	7 990	+ 8,3 %

# Chiffre d'affaires 2006

Millions d'euros

	2005	2006 prévision	Variation
<b>CONSTRUCTION</b>	3 129	3 350	+ 7,1 %
<i>dont Immobilier</i>	485	460	
<b>TRAVAUX PUBLICS</b>	3 258	3 540	+ 8,7 %
<b>INSTALLATION ELECTRIQUE</b>	1 754	2 000	+ 14,0 %
<b>CONSTRUCTION METALLIQUE</b>	186	240	+ 29,0 %
<b>TOTAL TRAVAUX</b>	8 327	9 130	+ 9,6 %
<b>CONCESSIONS</b>	106	1 470	x 14
<b>TOTAL</b>	8 433	10 600	+ 25,7 %
<b>Dont</b>			
- France	7 004	9 065	+ 29,4 %
- Europe	1 275	1 400	+ 9,8 %
- Monde	154	135	- 12,3 %

# Bourse – Evolution du titre du 01/01/04 au 05/09/06

