

## Construction : Contribution

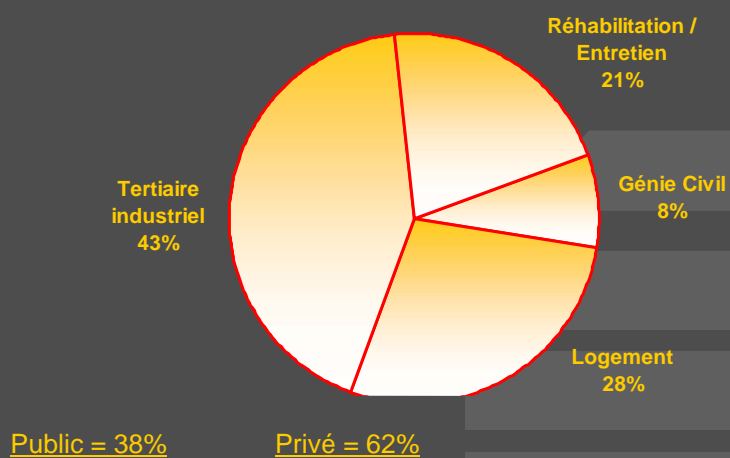


Millions d'euros

	2005	2006	Variation
Chiffre d'affaires	3 129	3 370	+ 7,7 %
Résultat opérationnel courant	+ 163	+ 176	+ 8,0 %
Marge sur C.A.	+ 5,2 %	+ 5,2 %	-
Résultat net	+ 112	+ 114	+ 1,8 %
Fonds propres	357	309	-



## Construction : Les métiers



## Travaux Publics : Contribution



Millions d'euros



	2005	2006	Variation
Chiffre d'affaires	3 258	3 635	+ 11,6 %
Résultat opérationnel courant	+ 139	+ 175	+ 25,9 %
Marge sur C.A.	+ 4,3 %	+ 4,8 %	-
Résultat net	+ 84	+ 119	+ 41,7 %
Fonds propres	347	395	-



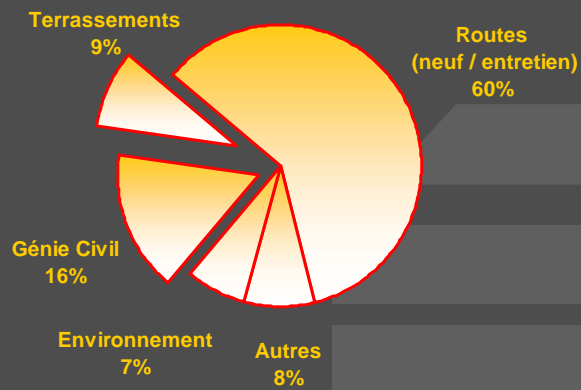
## Travaux Publics : Industries



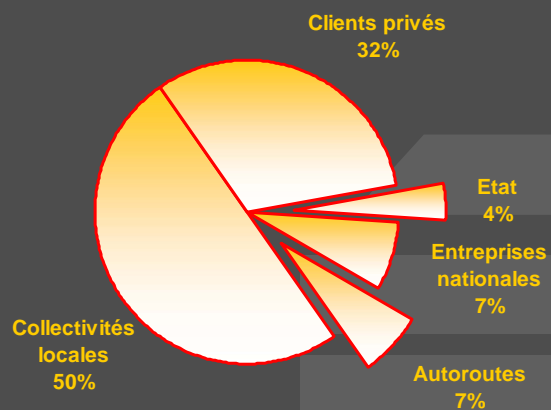
	2005	2006
<b>ENROBES</b> (millions de tonnes)	10,8	11,8
<b>CARRIERES</b> (millions de tonnes)	19,7	21,5
<b>LIANTS</b> (milliers de tonnes)	222	201



## Travaux Publics : Les métiers



## Travaux Publics : Les clients



## Installation électrique : Contribution

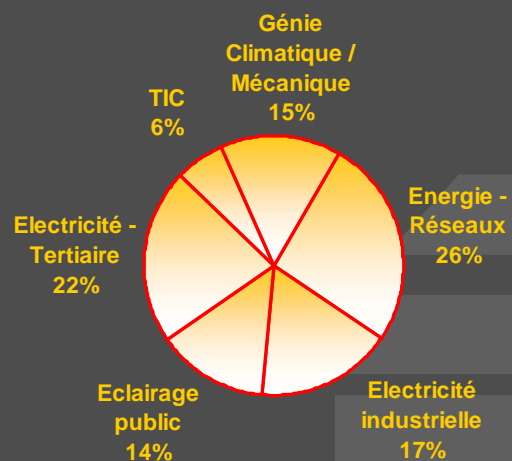


Millions d'euros

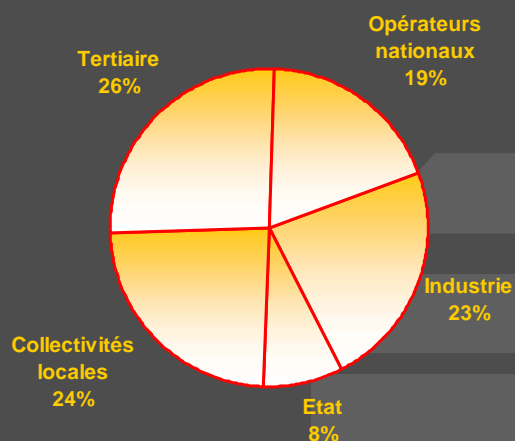
	2005	2006	Variation
Chiffre d'affaires	1 754	2 006	+ 14,4 %
Résultat opérationnel courant	+ 84	+ 101	+ 20,2 %
Marge sur C.A.	+ 4,8 %	+ 5,0 %	-
Résultat net	+ 51	+ 59	+ 15,7 %
Fonds propres	185	236	-



## Installation électrique : Les métiers



## Installation électrique : Les clients



## Construction métallique : Contribution



Millions d'euros

	2005	2006	Variation
Chiffre d'affaires	186	244	+ 31,2 %
Résultat opérationnel courant	+ 10	+ 11	+ 10,0 %
Marge sur C.A.	+ 5,4 %	+ 4,5 %	-
Résultat net	+ 5	+ 6	+ 20,0 %
Fonds propres	23	45	-

