



Exercice 2006 – Activité et résultats

Organigramme 2007



EIFFAGE
CONSTRUCTION

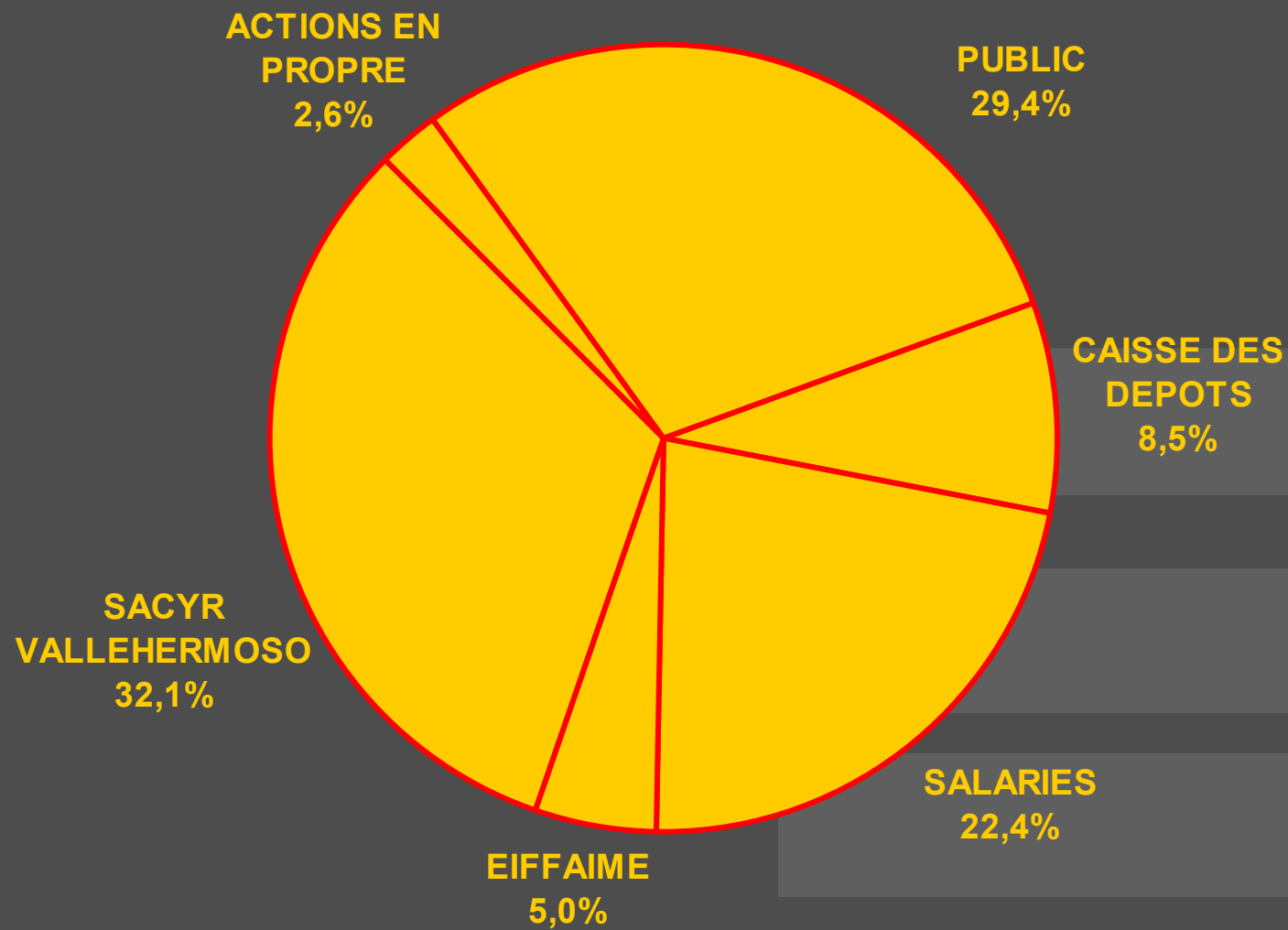
EIFFAGE
TRAVAUX PUBLICS

FORCLUM

EIFFEL

EIFFAGE
CONCESSIONS

Actionnariat au 27 février 2007



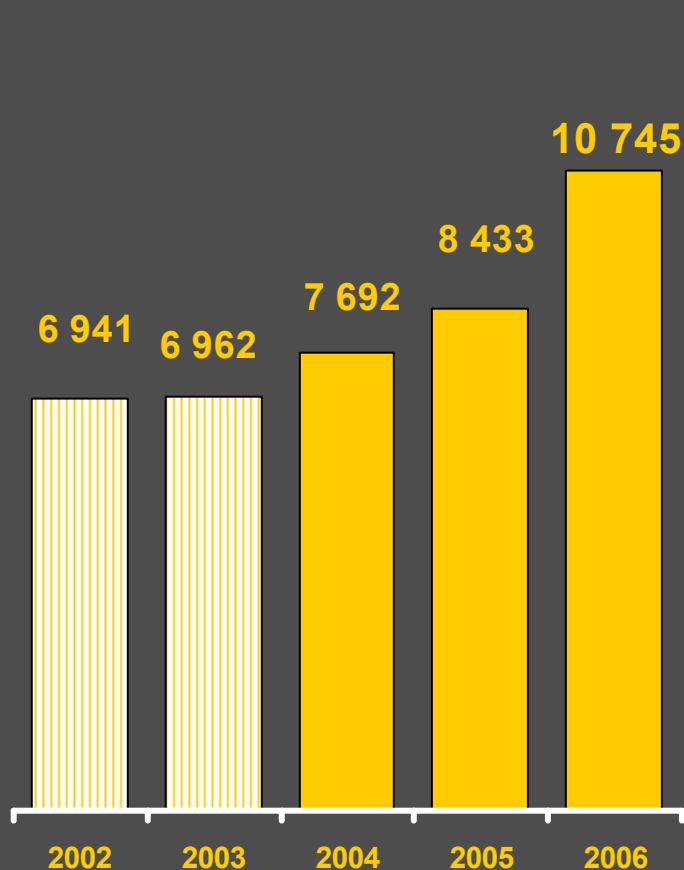
Chiffre d'Affaires 2006

Millions d'euros

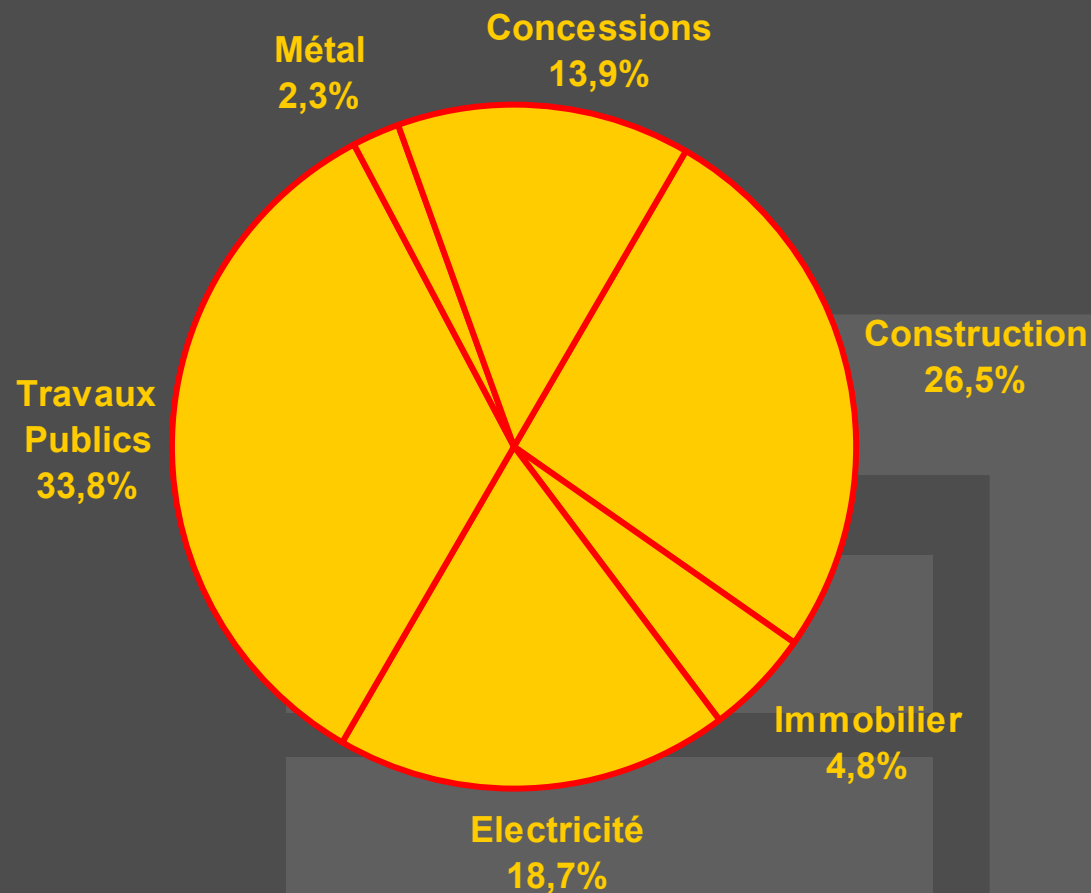
	2005	2006	Variation
CONSTRUCTION	3 129	3 370	+ 7,7 %
<i>dont Immobilier</i>	485	520	
TRAVAUX PUBLICS	3 258	3 635	+ 11,6 %
INSTALLATION ELECTRIQUE	1 754	2 006	+ 14,4 %
CONSTRUCTION METALLIQUE	186	244	+ 31,2 %
TOTAL TRAVAUX	8 327	9 255	+ 11,1 %
CONCESSIONS	106	1 490	x 14
TOTAL	8 433	10 745	+ 27,4 %
Dont			
- France	7 004	9 199	+ 31,3 %
- Europe	1 275	1 421	+ 11,5 %
- Monde	154	125	- 18,8 %

Chiffre d'Affaires 2006

Millions d'euros



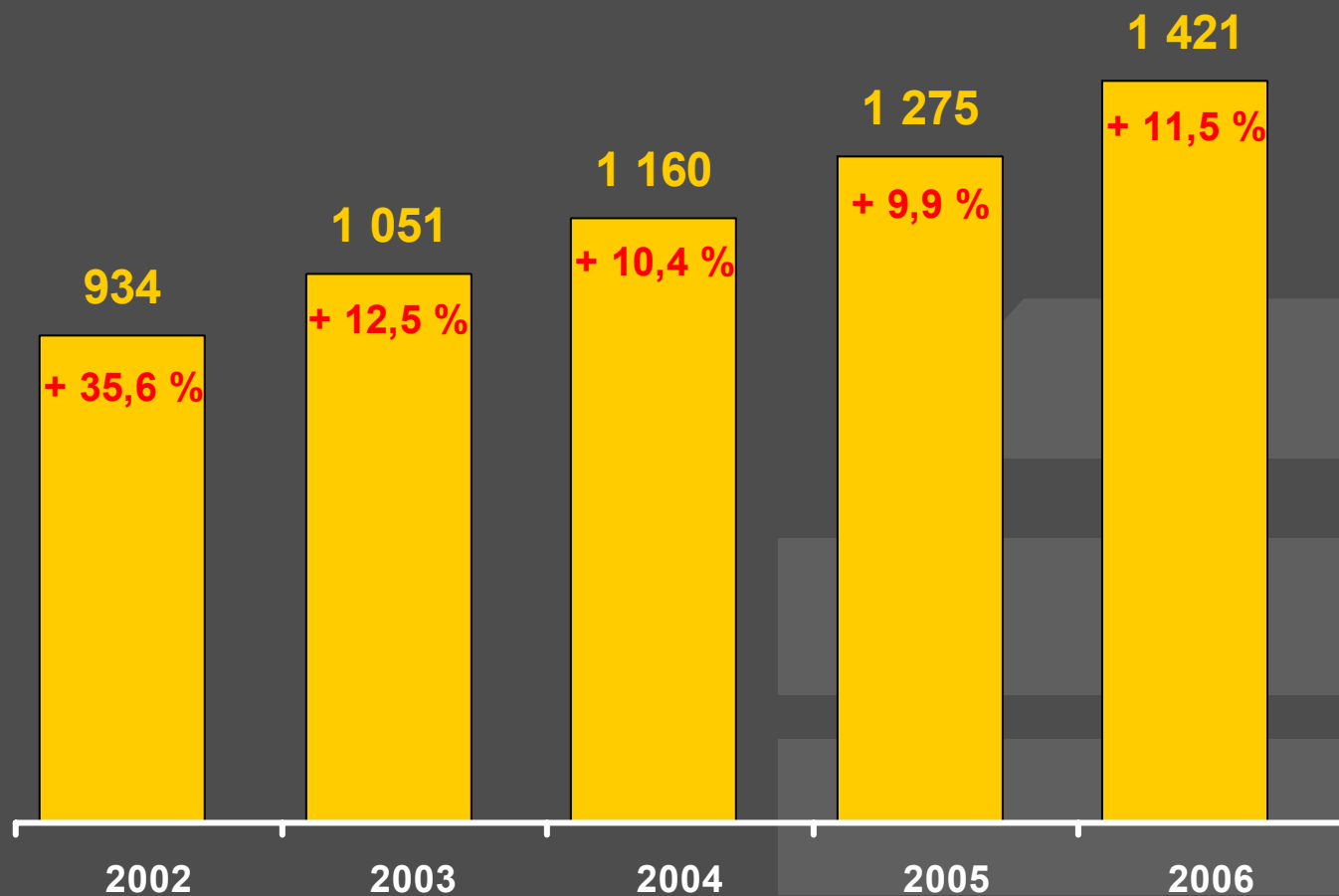
2002 et 2003 : Chiffres NF



Europe : Evolution du chiffre d'affaires



Millions d'euros



Europe : Chiffre d'affaires 2006



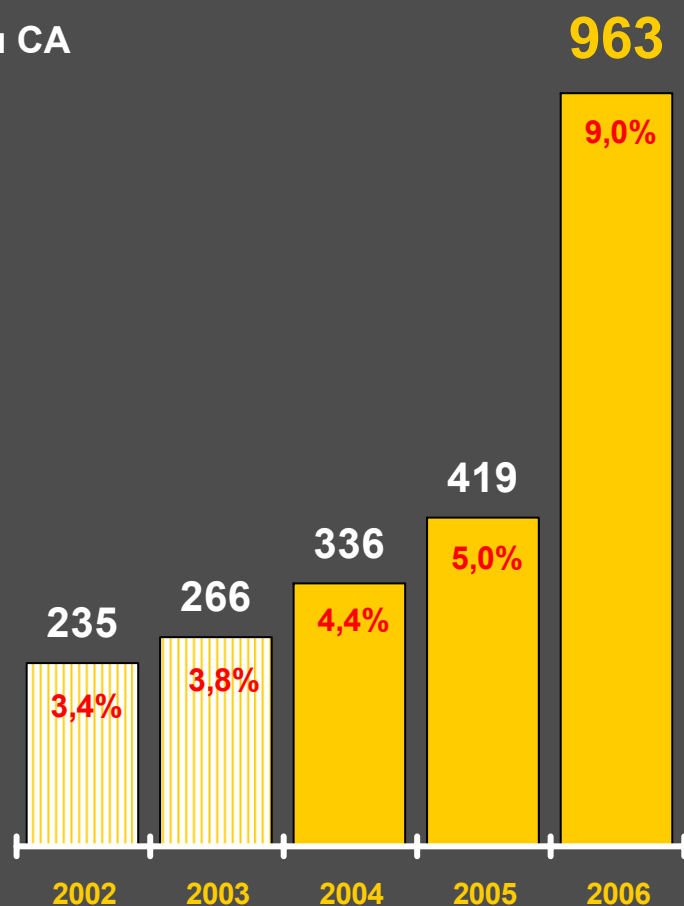
Millions d'euros

PAYS	CA 2006	ACTIVITES
BELGIQUE	512	Construction - Immobilier - Electricité - Métal
ESPAGNE	353	Travaux Publics - Electricité
ALLEMAGNE	221	Travaux Publics - Electricité - Métal
POLOGNE	156	Construction
PORTUGAL	87	Travaux Publics
LUXEMBOURG	48	Construction
ITALIE	34	Electricité - Travaux Publics
AUTRES	10	Irlande - GB - Finlande
CA TOTAL	1 421	

Evolution des résultats

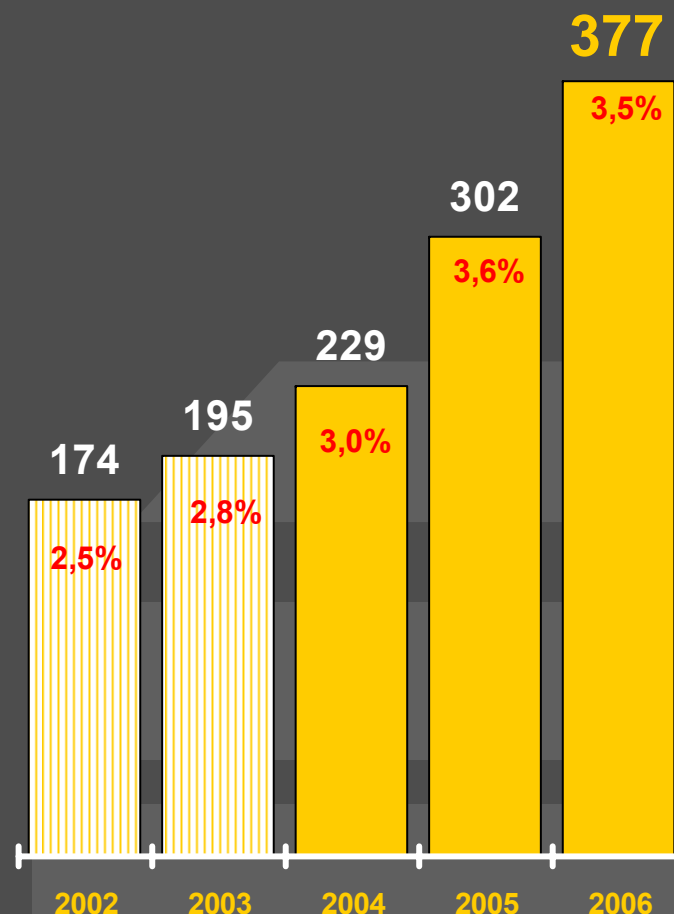
Millions d'euros

En % du CA



Résultat opérationnel courant

2002 et 2003 : REX (NF)



Résultat net

2002 et 2003 : RN (NF) avant survaleurs

Résultat opérationnel courant et marges

Millions d'euros

	2005	% CA	2006	% CA
CONSTRUCTION	+ 163	+ 5,2 %	+ 176	+ 5,2 %
TRAVAUX PUBLICS	+ 139	+ 4,3 %	+ 175	+ 4,8 %
INSTALLATION ELECTRIQUE	+ 84	+ 4,8 %	+ 101	+ 5,0 %
CONSTRUCTION METALLIQUE	+ 10	+ 5,4 %	+ 11	+ 4,5 %
TOTAL TRAVAUX	+ 396	+ 4,8 %	+ 463	+ 5,0 %
CONCESSIONS	+ 29	+ 27,4 %	+ 500	+ 33,6 %
HOLDING	- 6	-	0	-
Résultat opérationnel courant	+ 419	+ 5,0 %	+ 963	+ 9,0 %

Compte de résultat consolidé

Millions d'euros

	2005	2006
Chiffre d'affaires	8 433	10 745
Résultat opérationnel courant	+ 419	+ 963
Autres résultats opérationnels	- 22	- 28
Coût de l'endettement financier net	- 17	- 390
Autres résultats financiers	+ 5	+ 23
Charge d'impôt	- 135	- 192
Sociétés mises en équivalence	+ 51	+ 55
Résultat attribué aux minoritaires	+ 1	- 54
Résultat part du groupe	+ 302	+ 377

Formation du résultat net consolidé

Millions d'euros

	2005	2006
CONSTRUCTION	+ 112	+ 114
TRAVAUX PUBLICS	+ 84	+ 119
INSTALLATION ELECTRIQUE	+ 51	+ 59
CONSTRUCTION METALLIQUE	+ 5	+ 6
CONCESSIONS	+ 63	+ 126
HOLDING	- 14	+ 7
Résultat net total	+ 301	+ 431
Minoritaires	+ 1	- 54
Résultat net part du groupe	+ 302	+ 377

Bilan consolidé

Millions d'euros

ACTIF	2004	2005	2006	PASSIF	2004	2005	2006
Actifs incorporels	583	701	2 252	Capitaux et réserves	877	1 095	1 474
Concessions	860	1 223	13 417	Résultat de l'exercice	229	302	377
Actifs corporels	772	806	815	Fonds propres PdG	1 106	1 397	1 851
Immo. Financières	171	94	237	Minoritaires	10	5	903
Immobilisations	2 386	2 824	16 721	Provisions	529	542	589
Autres actifs	3 737	4 189	5 492	Dette nette Eiffage	264	327	146
TOTAL	6 123	7 013	22 213	Dette nette ss recours	-	-	10 888
				Autres passifs	4 214	4 742	7 836
				TOTAL	6 123	7 013	22 213

Actifs concessions

Millions d'euros

	2005	2006
APRR	304	12 638
Cofiroute	242	262
Viaduc de Millau	398	400
Norscut	-	6
Prado Carénage	12	13
Perpignan - Fig.	26	26
A65	-	9
Autres - Concessions	238	18
Autres - PPP	3	45
Total	1 223	13 417

APRR – Activité 2006

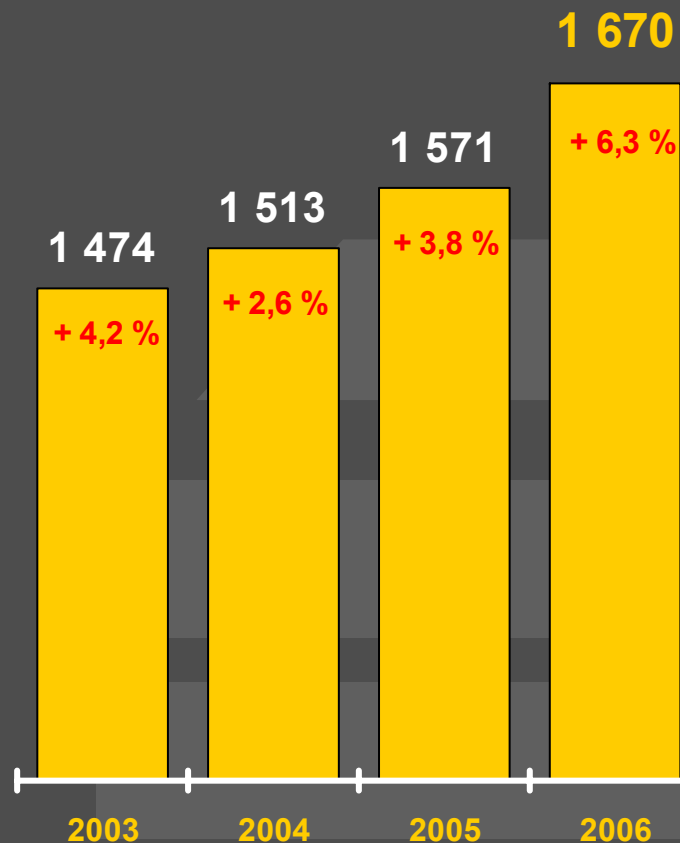
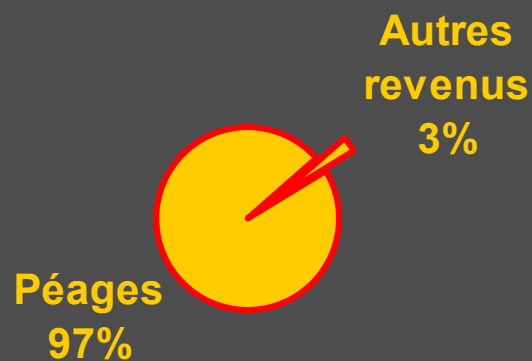
Millions d'euros

Evolution du trafic

+ 1,3 %

dont VL + 1,2 %

dont PL + 1,8 %



APRR – Résultats 2006



Millions d'euros

	2003	2004	2005	2006
Chiffre d'affaires	1 474	1 513	1 571	1 670
EBITDA	+ 924	+ 941	+ 974	+ 1 068
% CA	+ 62,7 %	+ 62,2 %	+ 62,0 %	+ 64,0 %
Résultat net	+ 102	+ 146	+ 195	+ 263

* : L'EBITDA 2005 prend en compte 20 M€ de charges non récurrentes, principalement liées à la privatisation

Viaduc de Millau

- **Trafic 2006** : 4,4 millions de passage, équivalent à celui de 2005, toujours supérieur à la prévision initiale, avec une forte croissance du trafic PL (+12%).
- **Chiffre d'affaires 2006** : 26,5 M€, + 4% sur 2005.
- **EBITDA 2006** : 21,3 M€, + 3,4% sur 2005 et 80% du CA 2006.
- **Cession de 49% du capital à la CDC** devant intervenir d'ici fin juin 2007, après avenant au contrat de concession et **refinancement de la dette**.

Autoroute A 65

- **Contrat de concession** signé le 14 décembre 2006.
- **Financement bancaire** bouclé le 26 janvier 2007 pour 980 M€, avec 230 M€ de fonds propres apportés par Eiffage (65%) et SANEF (35%).
- **Début des travaux** prévu pour avril 2008.
- **Date de mise en service** : Octobre 2010.

Cofiroute

- **Cession** début mars 2007 des 17,1% du capital détenus par Eiffage à Vinci, sur la base d'une valorisation de 4,5 milliards d'euros.
- **Montant de la transaction** : 758 M€.
- **Plus-value consolidée** : 496 M€.

Flux de trésorerie

Millions d'euros

	2005	2006
Autofinancement	+ 379	+ 875
Variation du BFR	+ 59	- 204
Investissements	- 617	- 5 232
Cessions	+ 84	+ 169
Flux net de trésorerie	- 95	- 4 392
Dividendes	- 15	- 256
Variation du capital	- 9	+ 407
Variation liée au périmètre	+ 30	- 6 491
Variation de l'endettement bancaire	- 89	- 10 732
Variation de la dette de location financière	+ 26	+ 25
Variation de l'endettement net total	- 63	- 10 707
dont dette sans recours		- 10 888
dont dette Eiffage		+ 181

Investissements

Millions d'euros

	2005	2006
Incorporels	6	4
Corporels	133	132
Concessions	63	340
Croissance externe	172	139
APRR	243	4 617
Total	617	5 232

Croissance externe

536 M€ de chiffre affaires acquis en 2006 :

M€

	France	Belgique	Portugal	Europe Espagne	Italie	Allemagne	Total
Forclum	107,0	55,5	25,0	77,0	42,0	30,0	336,5
Eiffage Travaux Publics	11,0		100,0	20,5			131,5
Eiffel						68,0	68,0
Total groupe	118,0	55,5	125,0	97,5	42,0	98,0	536,0

pour un engagement total d'investissement de 198 M€.

Carnet de commandes au 1^{er} janvier 2007

Millions d'euros

	Au 01/01/2006	Au 01/01/2007	Variation
CONSTRUCTION	3 740	4 100	+ 9,6 %
TRAVAUX PUBLICS	2 500	3 220	+ 28,8 %
INSTALLATION ELECTRIQUE	890	1 080	+ 21,3 %
CONSTRUCTION METALLIQUE	320	340	+ 6,3 %
TOTAL	7 450	8 740	+ 17,3 %

Chiffre d'affaires 2007

Millions d'euros

	2006	2007 prévision	Variation
CONSTRUCTION	3 370	3 600	+ 6,8 %
<i>dont Immobilier</i>	520	500	
TRAVAUX PUBLICS	3 635	3 875	+ 6,6 %
INSTALLATION ELECTRIQUE	2 006	2 400	+ 19,6 %
CONSTRUCTION METALLIQUE	244	325	+ 33,2 %
TOTAL TRAVAUX	9 255	10 200	+ 10,2 %
CONCESSIONS	1 490	1 800	+ 20,8 %
TOTAL	10 745	12 000	+ 11,7 %
Dont			
- France	9 199	10 055	+ 9,3 %
- Europe	1 421	1 800	+ 26,7 %
- Monde	125	145	+ 16,0 %

Bourse – Evolution du titre du 01/01/05 au 26/02/07

