



Bilan consolidé au 31 Déc. 2007

en millions d'euros

	<u>31 Déc. 2007</u>	<u>31 Déc. 2006</u>	<u>31 Déc. 2005</u>
Actif non courant			
Immobilisations corporelles	965	774	793
Immeubles de placement	11	41	40
Immobilisations en concession	13 240	13 107	610
Goodwill	2 425	2 237	687
Autres immobilisations incorporelles	23	14	14
Participations dans les entreprises associées	88	346	296
Autres actifs financiers	378	202	384
Impôts différés	204	153	89
Autres actifs non courants		1	
Total actif non courant	17 334	16 875	2 913
Actif courant			
Stocks	503	452	431
Clients et autres débiteurs	3 933	3 267	2 777
Impôts courants	11	10	10
Autres actifs	1 318	1 386	882
Actifs disponibles à la vente	70		
Trésorerie et équivalents de trésorerie	1 930	1 460	465
Total de l'actif	25 099	23 450	7 478
	<u>31 Déc. 2007</u>	<u>31 Déc. 2006</u>	<u>31 Déc. 2005</u>
Capitaux propres			
Capital	373	373	359
Réserves consolidées	1 507	1 102	736
Résultat de l'exercice	1 000	377	302
Intérêts minoritaires	786	902	5
Total des capitaux propres	3 666	2 754	1 402
Passif non courant			
Emprunts	11 627	10 800	218
Impôts différés	1 886	1 898	52
Provisions non courantes	192	164	135
Autres passifs non courants	43	47	
Passif courant			
Fournisseurs et autres créanciers	3 041	2 679	2 277
Emprunts et dettes financières diverses	272	652	469
Partie à moins d'un an des emprunts non courants	763	1 042	105
Dettes d'impôt sur le résultat	89	92	80
Provisions courantes	481	425	407
Autres passifs	3 037	2 897	2 333
Passifs disponibles à la vente	2		
Total des capitaux propres et passif	25 099	23 450	7 478



Compte de résultat consolidé au 31 Déc. 2007

en millions d'euros

	<u>2007</u>	<u>2006</u>	<u>2005</u>
Produit des activités opérationnelles	12 577	10 704	8 497
Autres produits de l'activité	4	4	4
Achats consommés	-2 768	-2 427	-2 110
Charges de personnel	-2 831	-2 514	-2 153
Charges externes	-4 786	-3 932	-3 620
Impôts et taxes	-339	-300	-94
Dotations aux amortissements	-737	-647	-200
Dotation aux provisions (nettes de reprises)	-22	-10	20
Variation des stocks de produits en-cours et de produits finis	24	16	50
Autres produits et charges d'exploitation	19	69	25
Résultat opérationnel courant	1 141	963	419
Autres produits et charges opérationnels	-64	-29	-22
Résultat opérationnel	1 077	934	397
Produits de trésorerie et d'équivalents de trésorerie	94	54	21
Coût de l'endettement financier brut	-534	-444	-38
Coût de l'endettement financier net	-440	-390	-17
Autres produits et charges financiers	676	23	5
Quote-part du résultat des entreprises associées	4	55	51
Impôt sur le résultat	-227	-191	-135
Résultat net avant résultat des activités arrêtées ou en cours de cession	1 090	431	301
Résultat net d'impôt des activités arrêtées ou en cours de cession			
Résultat net	1 090	431	301
- part du groupe	1 000	377	302
-intérêts minoritaires	90	54	-1

Bilan consolidé au 31 Déc. 2007
en millions d'euros

	<u>31 Déc. 2007</u>	<u>31 Déc. 2006</u>
Actif non courant		
Immobilisations corporelles		
Immobilisations en concession	12 566	12 637
Goodwill	1 564	1 564
Autres immobilisations incorporelles		
Participations dans les entreprises associées	1	1
Autres actifs financiers	209	118
Impôts différés	92	61
Autres actifs non courants	1	1
Total actif non courant	14 433	14 382
Actif courant		
Stocks	8	9
Clients et autres débiteurs	104	115
Impôts courants		
Autres actifs	90	68
Trésorerie et équivalents de trésorerie	382	406
Total de l'actif	15 017	14 980

	<u>31 Déc. 2007</u>	<u>31 Déc. 2006</u>
Capitaux propres		
Capital	102	102
Réserves consolidées	212	311
Résultat de l'exercice	69	33
Intérêts minoritaires	598	668
Total des capitaux propres	981	1 114
Passif non courant		
Emprunts	10 927	10 855
Impôts différés	1 844	1 879
Provisions non courantes	20	18
Autres passifs non courants	43	47
Passif courant		
Fournisseurs et autres créanciers	178	163
Emprunts et dettes financières diverses	190	202
Partie à moins d'un an des emprunts non courants	619	535
Dettes d'impôt sur le résultat	34	
Provisions courantes	13	16
Autres passifs	168	151
Total des capitaux propres et passif	15 017	14 980

Compte de résultat consolidé au 31 Déc. 2007

en millions d'euros

	<u>2007</u>	<u>2006</u>
Produit des activités opérationnelles	1 803	1 463
Autres produits de l'activité		
Achats consommés	-26	-22
Charges de personnel	-210	-180
Charges externes	-136	-113
Impôts et taxes	-229	-202
Dotations aux amortissements	-553	-462
Dotation aux provisions (nettes de reprises)	3	2
Variation des stocks de produits en-cours et de produits finis		
Autres produits et charges d'exploitation	4	-5
Résultat opérationnel courant	656	481
Autres produits et charges opérationnels	2	-2
Résultat opérationnel	658	479
Produits de trésorerie et d'équivalents de trésorerie	17	23
Coût de l'endettement financier brut	-482	-407
Coût de l'endettement financier net	-465	-384
Autres produits et charges financiers	-2	
Quote-part du résultat des entreprises associées		
Impôt sur le résultat	-70	-26
Résultat net avant résultat des activités arrêtées ou en cours de cession	121	69
Résultat net d'impôt des activités arrêtées ou en cours de cession		
Résultat net	121	69
- part du groupe	69	33
-intérêts minoritaires	52	36



Bilan consolidé au 31 Déc. 2007

en millions d'euros

31 Déc. 2007

Actif non courant	
Immobilisations corporelles	
Immeubles de placement	
Immobilisations en concession	396
Goodwill	
Autres immobilisations incorporelles	
Autres actifs financiers	
Impôts différés	
Total actif non courant	396
Actif courant	
Stocks	
Clients et autres débiteurs	
Impôts courants	
Autres actifs	1
Trésorerie et équivalents de trésorerie	37
Total de l'actif	434

31 Déc. 2007

Capitaux propres	
Capital	4
Réserves consolidées	-145
Résultat de l'exercice	1
Intérêts minoritaires	
Total des capitaux propres	-140
Passif non courant	
Emprunts	557
Impôts différés	6
Provisions non courantes	
Passif courant	
Fournisseurs et autres créanciers	5
Emprunts et dettes financières diverses	2
Partie à moins d'un an des emprunts non courants	
Dettes d'impôt sur le résultat	1
Provisions courantes	2
Autres passifs	1
Total des capitaux propres et passif	434



Compte de résultat consolidé au 31 Déc. 2007

en millions d'euros

	<u>2007</u>
Produit des activités opérationnelles	29
Autres produits de l'activité	
Achats consommés	-1
Charges de personnel	-2
Charges externes	-3
Impôts et taxes	-1
Dotations aux amortissements	-3
Dotation aux provisions (nettes de reprises)	-1
Variation des stocks de produits en-cours et de produits finis	
Autres produits et charges d'exploitation	
Résultat opérationnel courant	18
<hr/>	
Autres produits et charges opérationnels	
Résultat opérationnel	18
<hr/>	
Produits de trésorerie et d'équivalents de trésorerie	2
Coût de l'endettement financier brut	-18
Coût de l'endettement financier net	-16
<hr/>	
Autres produits et charges financiers	
Quote-part du résultat des entreprises associées	
Impôt sur le résultat	-1
<hr/>	
Résultat net avant résultat des activités arrêtées ou en cours de cession	1
<hr/>	
Résultat net d'impôt des activités arrêtées ou en cours de cession	
<hr/>	
Résultat net	1
<hr/>	
- part du groupe	1
-intérêts minoritaires	

Construction : Contribution

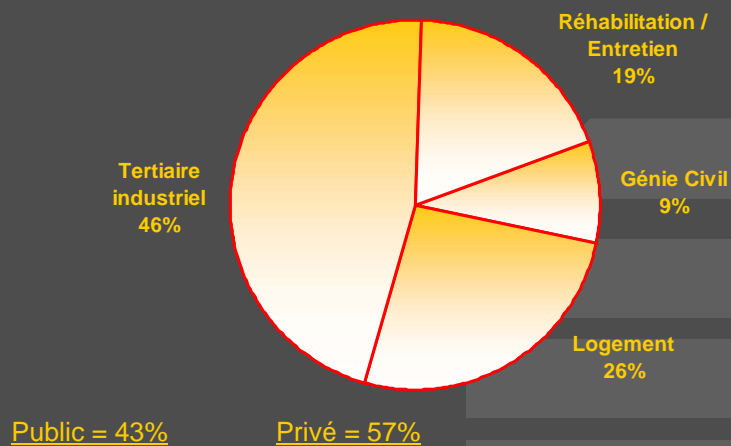


Millions d'euros

	2006	2007	Variation
Chiffre d'affaires	3 370	3 801	+ 12,8 %
Résultat opérationnel courant	+ 176	+ 211	+ 19,9 %
Marge sur C.A.	+ 5,2 %	+ 5,6 %	-
Résultat net	+ 114	+ 153	+ 34,2 %
Fonds propres	309	349	-



Construction : Les métiers



Travaux Publics : Contribution



Millions d'euros



	2006	2007	Variation
Chiffre d'affaires	3 635	4 114	+ 13,2 %
Résultat opérationnel courant	+ 175	+ 156	- 10,9 %
Marge sur C.A.	+ 4,8 %	+ 3,8 %	-
Résultat net	+ 119	+ 96	- 19,3 %
Fonds propres	395	457	-



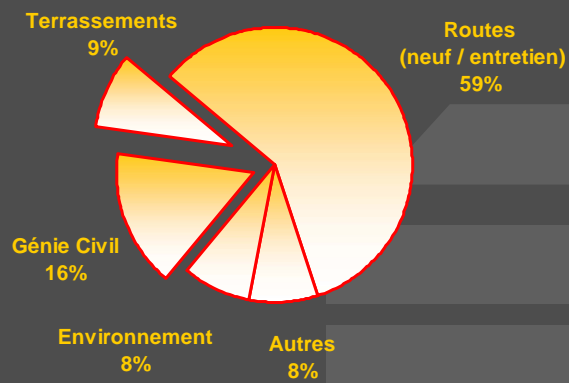
Travaux Publics : Industries



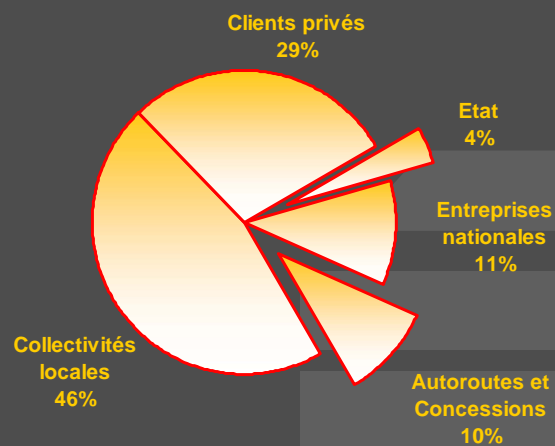
PRODUCTION ANNUELLE	2006	2007
ENROBES (millions de tonnes)	11,8	12,1
CARRIERES (millions de tonnes)	21,5	22,9
LIANTS (milliers de tonnes)	201	203



Travaux Publics : Les métiers



Travaux Publics : Les clients



Installation multitechnique : Contribution

Millions d'euros



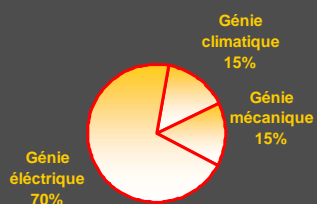
	2006	2007	Variation
Chiffre d'affaires	2 006	2 529	+ 26,1 %
Résultat opérationnel courant	+ 101	+ 130	+ 28,7 %
Marge sur C.A.	+ 5,0 %	+ 5,1 %	-
Résultat net	+ 59	+ 75	+ 27,1 %
Fonds propres	236	331	-



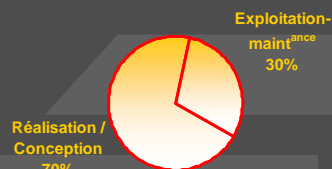
Installation multitechnique



Métiers



Activités



Public = 54%

Privé = 46%



Construction métallique : Contribution



Millions d'euros

	2006	2007	Variation
Chiffre d'affaires	244	318	+ 30,3 %
Résultat opérationnel courant	+ 11	- 6	-
Marge sur C.A.	+ 4,5 %	- 1,9 %	-
Résultat net	+ 6	- 5	-
Fonds propres	45	49	-

