

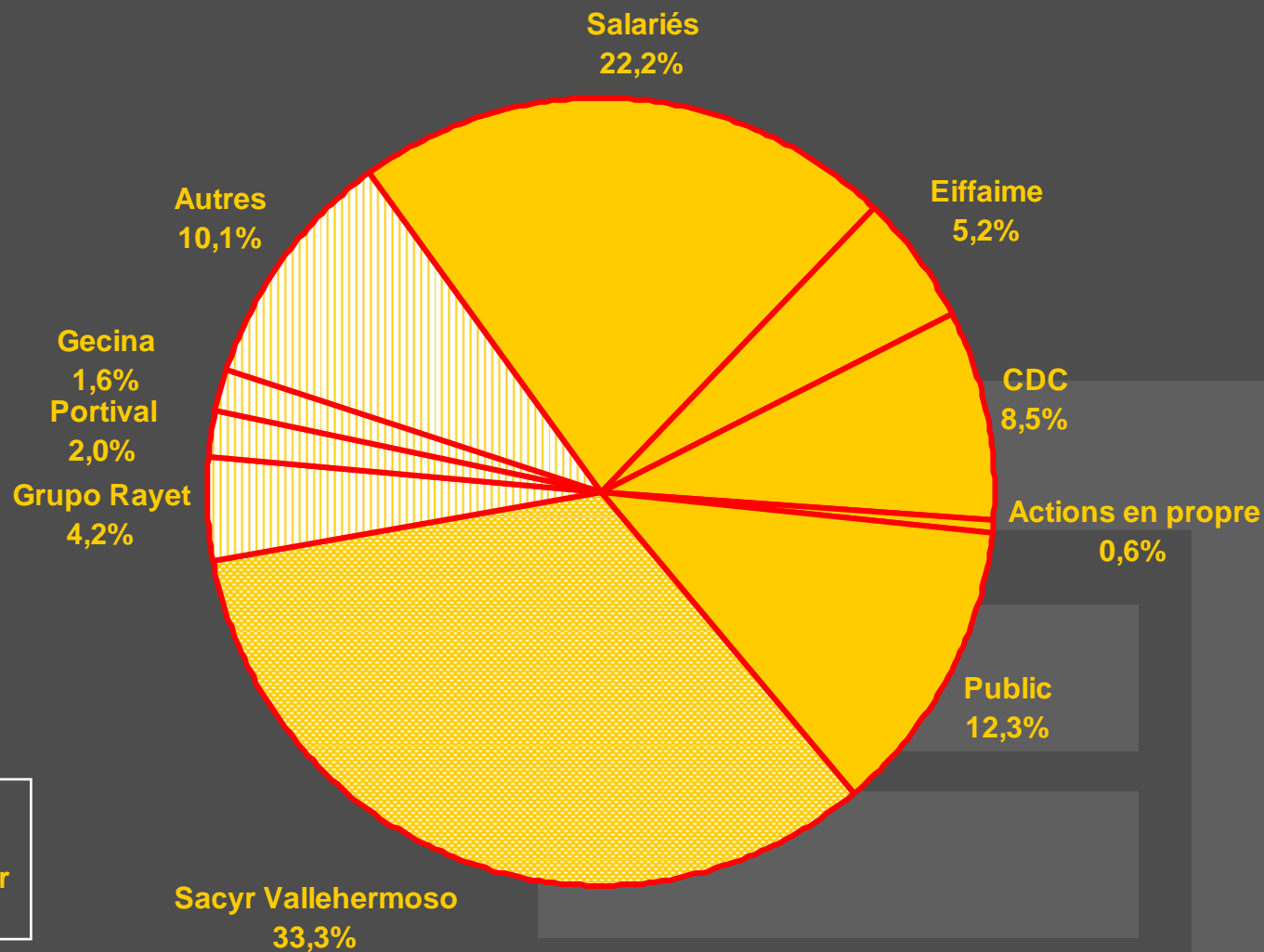



1^{er} semestre 2007 – Activité et résultats

Organigramme 2007



Actionnariat au 30 juin 2007



 Actionnaires partiellement privés de droits de vote par l'AG du 18/04/07.

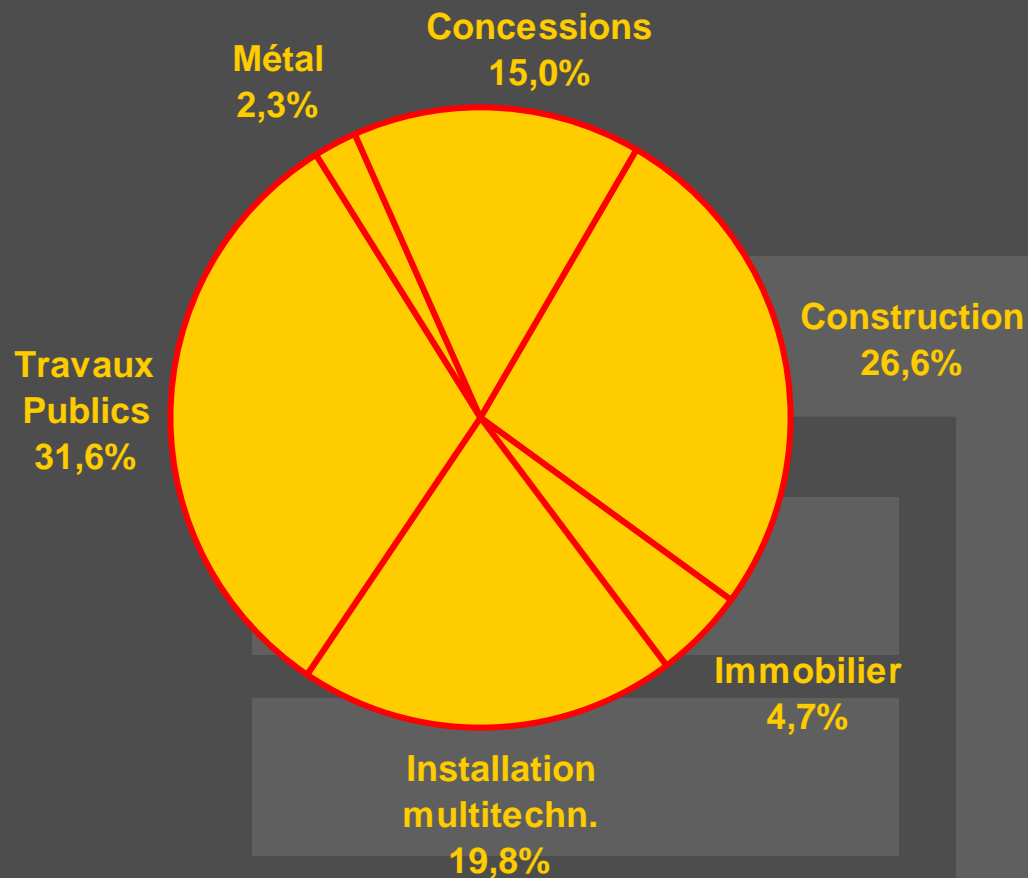
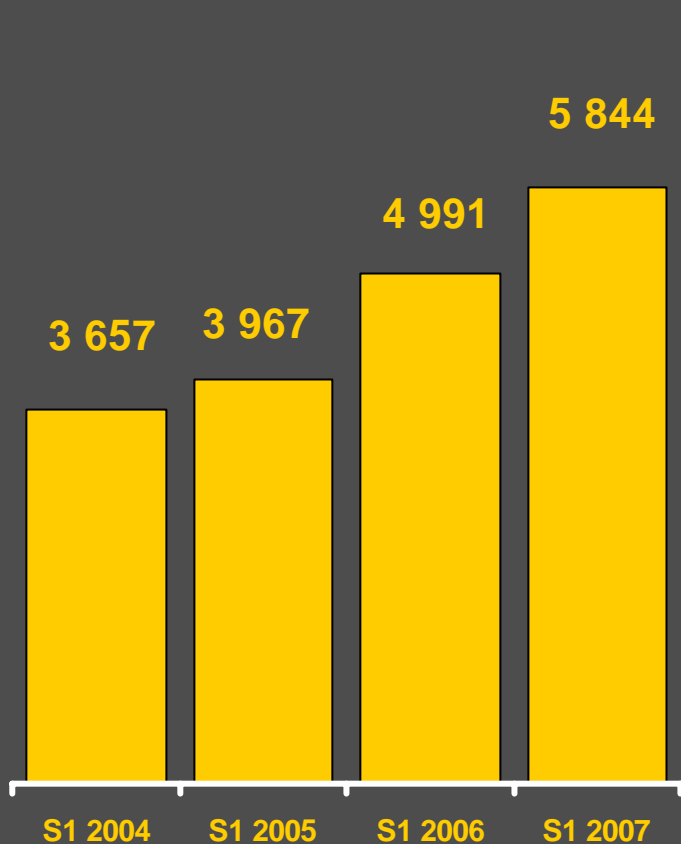
Chiffre d'Affaires – 1^{er} semestre 2007

Millions d'euros

	1 ^{er} semestre 2006	1 ^{er} semestre 2007	Variation
CONSTRUCTION	1 615	1 827	+ 13,1 %
<i>dont Immobilier</i>	235	276	
TRAVAUX PUBLICS	1 710	1 849	+ 8,1 %
INSTALLATION MULTITECHNIQUE	948	1 159	+ 22,3 %
CONSTRUCTION METALLIQUE	119	133	+ 11,8 %
TOTAL TRAVAUX	4 392	4 968	+ 13,1 %
CONCESSIONS	599	876	+ 46,2 %
TOTAL	4 991	5 844	+ 17,1 %
Dont			
- France	4 316	4 871	+ 12,9 %
- Europe	616	888	+ 44,2 %
- Monde	59	85	+ 44,1 %

Chiffre d'Affaires – 1^{er} semestre 2007

Millions d'euros



Résultat opérationnel courant et marges

Millions d'euros

	S1 2006	% CA	S1 2007	% CA
CONSTRUCTION	+ 67	+ 4,1 %	+ 83	+ 4,5 %
TRAVAUX PUBLICS	+ 24	+ 1,4 %	+ 23	+ 1,2 %
INSTALLATION MULTITECHNIQUE	+ 39	+ 4,1 %	+ 49	+ 4,2 %
CONSTRUCTION METALLIQUE	+ 5	+ 4,2 %	+ 2	+ 1,5 %
TOTAL TRAVAUX	+ 135	+ 3,1 %	+ 157	+ 3,2 %
CONCESSIONS	+ 191	+ 31,9 %	+ 324	+ 37,0 %
HOLDING	- 1	-	-12	-
Résultat opérationnel courant	+ 325	+ 6,5 %	+ 469	+ 8,0 %

Compte de résultat consolidé

Millions d'euros

	S1 2006	S1 2007
Chiffre d'affaires	4 991	5 844
Résultat opérationnel courant	+ 325	+ 469
Autres résultats opérationnels	- 9	- 15
Coût de l'endettement financier net	- 162	- 221
Autres résultats financiers	+ 31	+ 491
Charge d'impôt	- 65	- 88
Sociétés mises en équivalence	+ 24	+ 3
Résultat attribué aux minoritaires	- 22	- 39
Résultat part du groupe	+ 122	+ 600

Formation du résultat net consolidé

Millions d'euros

	S1 2006	S1 2007
CONSTRUCTION	+ 48	+ 68
TRAVAUX PUBLICS	+ 15	+ 19
INSTALLATION MULTITECHNIQUE	+ 22	+ 27
CONSTRUCTION METALLIQUE	+ 2	+ 0
CONCESSIONS	+ 31	+ 54
HOLDING	+ 5	- 13
Résultat net total (hors Cofiroute)	+ 123	+ 155
Cofiroute	+ 21	+ 484
Minoritaires	- 22	- 39
Résultat net part du groupe	+ 122	+ 600

Concessions

Millions d'euros

	S1 2006	S1 2006 pro forma	S1 2007
Chiffre d'affaires	599	807	876
Résultat opérationnel courant	+ 191	+ 244	+ 324
% CA	31,9%	30,2%	37,0%
Résultat net (100%)	+ 31	+ 31	+ 54

Bilan consolidé

Millions d'euros

ACTIF	Juin 2006	Déc. 2006	Juin 2007	PASSIF	Juin 2006	Déc. 2006	Juin 2007
Actifs incorporels	2 195	2 252	2 295	Capitaux et réserves	1 349	1 474	1 899
Concessions	13 421	13 417	13 190	Résultat de l'exercice	122	377	600
Actifs corporels	789	815	923	Fonds propres PdG	1 471	1 851	2 499
Immo. Financières	448	237	449	Minoritaires	1 014	903	890
Immobilisations	16 853	16 721	16 857	Provisions	567	589	592
Autres actifs	5 023	5 269	5 943	Dette nette Eiffage	788	146	-40
TOTAL	21 876	21 990	22 800	Dette nette ss recours	10 893	10 888	10 875
				Autres passifs	7 143	7 613	7 984
				TOTAL	21 876	21 990	22 800

Actifs concessions

Millions d'euros

	31 déc. 2006	30 juin 2007
APRR	12 638	12 545
Cofiroute	262	-
Viaduc de Millau	400	398
Norscut	6	38
Prado Carénage	13	12
Perpignan - Fig.	26	32
A65	9	61
Prisons	23	56
Autres - Concessions	18	19
Autres - PPP	22	29
Total	13 417	13 190

APRR – Trafic et Chiffre d'affaires



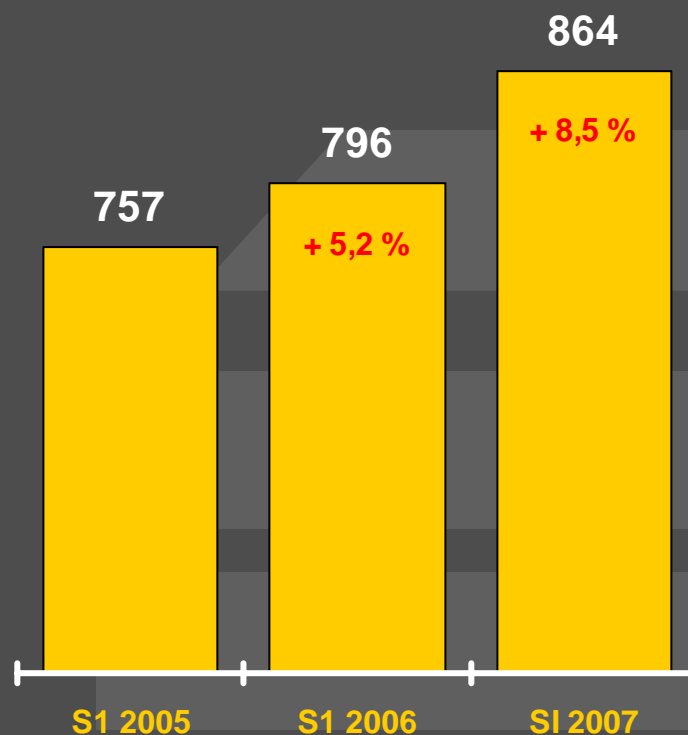
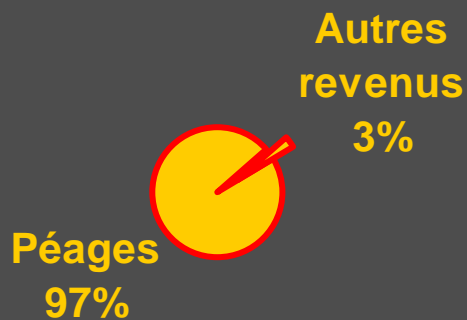
Millions d'euros

Evolution du trafic

+ 2,5 %

dont VL + 2,5 %

dont PL + 2,8 %



APRR – Résultats S1 2007



Millions d'euros

	S1 2005	S1 2006	S1 2007
Chiffre d'affaires	757	796	864
EBITDA	+ 477	+ 508	+ 589
% CA	+ 63,0 %	+ 63,8 %	+ 68,2 %
Résultat net	+ 92	+ 118	+ 164

Viaduc de Millau

- **Trafic** en croissance de 3,41% à fin juillet, avec une poursuite de la montée en charge du trafic PL (+11,3% à fin juillet) ;
- **Recettes de péage** en hausse de 9,9% à fin juillet ;
- **Nouveau record de fréquentation** le 19 août avec 54 231 passages et un trafic fluide à la barrière de péage ;
- **Cession de 49% du capital à la CDC** réalisée le 23 juillet en même temps que le refinancement de la dette. L'opération remonte à Eiffage 640M€ de trésorerie et dégage une plus-value de 185M€.

Flux de trésorerie

Millions d'euros

	S1 2006	S1 2007
Autofinancement	+ 296	+ 430
Variation du BFR	- 385	- 485
Investissements	- 4 844	- 508
Cessions	+ 144	+ 783
Flux net de trésorerie	- 4 789	+ 220
Dividendes	- 137	- 202
Variation du capital	+ 249	+ 30
Variation liée au périmètre	- 6 700	+ 148
Variation de l'endettement bancaire	- 11 377	+ 196
Variation de la dette de location financière	+ 23	+ 2
Variation de l'endettement net total	- 11 354	+ 198
dont dette sans recours	- 10 893	+ 12
dont dette Eiffage	- 461	+ 186

Investissements

Millions d'euros

	S1 2006	S1 2007
Incorporels	2	4
Corporels	61	87
Concessions	96	296
Croissance externe	56	121
APRR	4 629	-
Total	4 844	508

Croissance externe

730 M€ de chiffre affaires acquis depuis le début de 2007 :

M€

	France	Europe			République Tchèque	Total
		Allemagne	Espagne	Grande - Bretagne		
Construction					300,0	300,0
Travaux Publics	25,0		135,0			160,0
Installation Multitechnique	240,0	5,0	20,0			265,0
Construction métallique				5,0		5,0
Total groupe	265,0	5,0	155,0	5,0	300,0	730,0

pour un engagement total d'investissement de 325 M€

Carnet de commandes au 1^{er} juillet 2007

Millions d'euros

	Au 01/07/2006	Au 01/07/2007	Variation
CONSTRUCTION	4 040	4 390	+ 8,7 %
TRAVAUX PUBLICS	2 545	3 380	+ 32,8 %
INSTALLATION MULTITECHNIQUE	1 090	1 505	+ 38,1 %
CONSTRUCTION METALLIQUE	315	465	+ 47,6 %
TOTAL	7 990	9 740	+ 21,9 %

Chiffre d'affaires 2007

Millions d'euros

	2006	2007 prévision	Variation
CONSTRUCTION	3 370	3 800	+ 12,8 %
<i>dont Immobilier</i>	<i>520</i>	<i>500</i>	
TRAVAUX PUBLICS	3 635	3 875	+ 6,6 %
INSTALLATION MULTITECHNIQUE	2 006	2 500	+ 24,6 %
CONSTRUCTION METALLIQUE	244	300	+ 23,0 %
TOTAL TRAVAUX	9 255	10 475	+ 13,2 %
CONCESSIONS	1 490	1 825	+ 22,5 %
TOTAL	10 745	12 300	+ 14,5 %
Dont			
- France	9 199	10 110	+ 9,9 %
- Europe	1 421	2 050	+ 44,3 %
- Monde	125	140	+ 12,0 %

Bourse – Evolution du titre du 01/01/05 au 27/08/07

